

# L'iPhone® a 10 ans

(... et autres chiffres étonnants sur notre histoire d'amour avec le smartphone.)

Que disent les données empiriques sur les personnes et leurs smartphones adorés ? Dans un vaste sondage auprès de plus de 1 200 personnes de tous âges et milieux, Axway a découvert certains faits surprenants. Voici les résultats exclusifs juste à temps pour le 10ème anniversaire de l'iPhone. Où votre histoire d'amour avec votre smartphone se situe-t-elle ?

## Sécurité & Vie privée

Les priorités des consommateurs

**69%** des propriétaires de smartphones souhaitent voir les développements futurs se concentrer sur la sécurité des données et la vie privée à l'opposé de nouvelles apps et fonctionnalités.



Les apps rendent toujours les utilisateurs

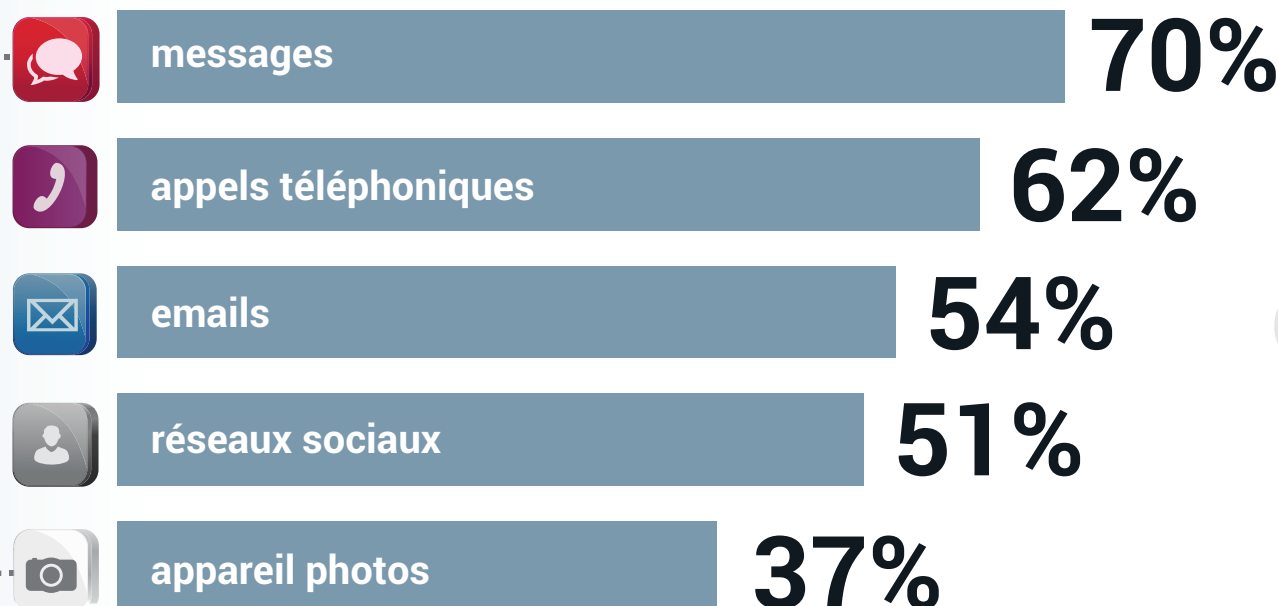
## appy :)

**62%** disent qu'ils n'abandonneront pas leurs applications mobiles au profit d'un service à commande vocale comme Siri® qui fonctionne parfaitement à chaque usage.

**Seulement 5%** des utilisateurs classent les services à commande vocale dans leurs priorités pour améliorer l'expérience smartphone.

## Top 5 des utilisations :


les messages priment sur les appels téléphoniques



Le reste du classement inclut : jeux (30%), musique (28%), navigation (24%), alarme/horloge (23%), shopping (23%), la météo (22%) et les services bancaires (21%).  
Des services émergents comme le chat vidéo (8%) et la télé sur mobile (11%) voient une utilisation minimale.

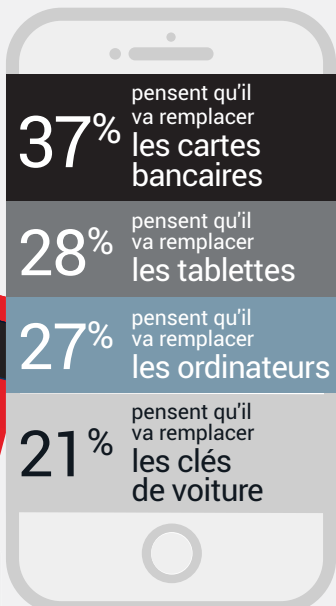

## Autonomie de la batterie

clé pour l'avenir de l'expérience mobile



**48%** des utilisateurs sont d'accord que l'autonomie de la batterie est une priorité absolue.  
La charge sans fil (15%), la durabilité accrue (10%) et une meilleure connectivité avec d'autres dispositifs (8%) étaient notées aussi importantes pour l'avenir de l'expérience sur mobile.  
Les technologies futuristes comme un écran 3D (4%) ou la réalité virtuelle (4%) ne sont pas aussi importants pour les utilisateurs.

## Que mon smartphone va-t-il remplacer ?



## Ne me prends pas mon smartphone !



Les répondants à l'enquête renonceront à *quoi* avant leur smartphone ?!

47% alcool	31% sport	10% arrêteront de parler à leur conjoint pour une semaine d'accès au smartphone
35% sucre	31% regarder la télé	
33% café	23% sexe	

